

# η Μεγάλη Εβδομάδα

**Η** Μεγάλη Εβδομάδα είναι η σημαντικότερη και κορυφαία φάση της Σαρακοστής. Η περίοδος της προσευχής και της νηστείας ολοκληρώνεται με το θρήνο και την αγωνία της Μ. Εβδομάδας, που μας οδηγεί μέσα απ' τη νίκη του θανάτου στην ελευθερία του ανθρώπου, που είναι η ανάσταση.

Μεγάλη Δευτέρα  
μεγάλη μέρα,  
Μεγάλη Τρίτη  
ο Χριστός εκρίθη,  
Μεγάλη Τετάρτη  
ο Χριστός εχάθη,  
Μεγάλη Πέμπτη  
ο Χριστός ευρέθη,  
Μεγάλη Παρασκευή  
ο Χριστός στο καρφί,  
Μεγάλο Σάββατο  
ο Χριστός στην ταφή.  
Μεγάλη Λαμπρή,  
αυγό και αρνί.



## κουλουράκια σμυρναίϊκα (πασχαλινά)

### υλικά:



- 1 φλιτζάνι βούτυρο γάλακτος
- 1 φλιτζάνι ζάχαρη
- 1/2 φλιτζάνι λάδι
- 1 ποτηράκι του λικέρ κονιάκ
- 1/2 φλιτζάνι χυμό πορτοκαλιού
- 1/2 φλιτζάνι ζεστό νερό
- 1/2 κουταλάκι του γλυκού μαστίχα Χίου κοπανισμένη αλεύρι που φουσκώνει μόνο του (περίπου 1 κιλό)
- 2 κρόκους αυγού



### εκτέλεση:

Χτυπάμε στο μίξερ το βούτυρο με τη ζάχαρη πολύ καλά, μέχρι να ασπρίσει το μείγμα. Συνεχίζοντας προσθέτουμε ανά-σιγά το λάδι, το κονιάκ, το χυμό πορτοκαλιού, το νερό και τη μαστίχα Χίου κοπανισμένη με ένα κουταλάκι ζάχαρη.

Όταν γίνουν ένα μείγμα αφράτο, προσθέτουμε το αλεύρι, ώστε να σχηματιστεί μια εύπλαστη κι αφράτη ζύμη. Πλάθουμε τα κουλουράκια μας στρογγυλά ή πλεξίδες ή στεφανάκια.

Βουτυρώνουμε καλά ένα ταψί και τα τοποθετούμε μέσα. Τα αλείφουμε με τον κρόκο του αυγού. Ψήνουμε σε καλά προθερμασμένο φούρνο περίπου για 25', μέχρι να ροδίσουν τα κουλουράκια και... να μοσχομυρίσει το σπιτικό!

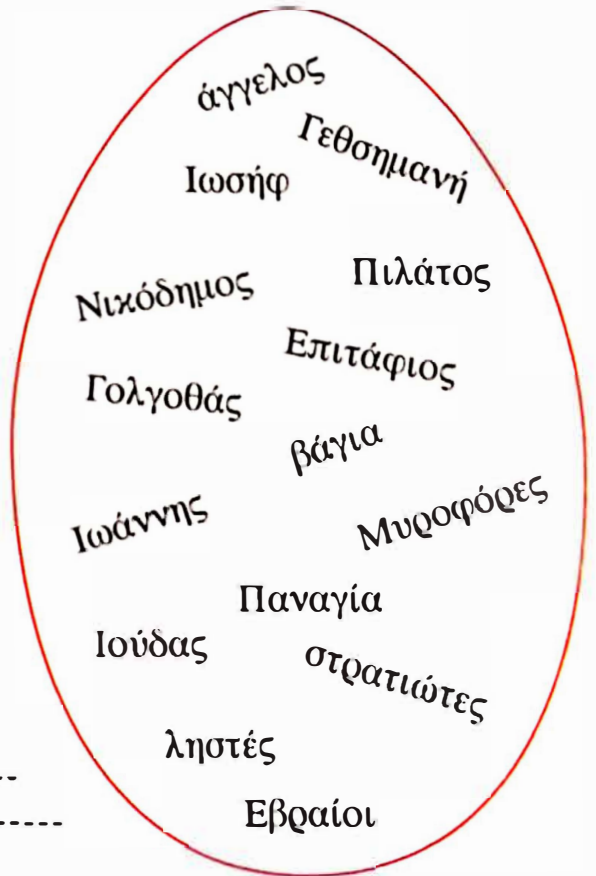


# ΣΠΑΖΟΚΕΦΑΛΙΕΣ


## ΠΑΙΧΝΙΔΟΛΕΞΟ

Τοποθέτησε τις λέξεις στις προτάσεις ώστε να σχηματιστούν σωστές προτάσεις

Την Κυριακή των Βαΐων  
στις εκκλησίες κρατάμε .....  
Ο Χριστός προσευχήθηκε στη .....  
Τον Ιησού πρόδωσε ο .....  
Τον Χριστό καταδίκασε ο .....  
και Τον σταύρωσαν οι .....  
Ο Ιησούς σταυρώθηκε στο .....  
ανάμεσα σε δύο .....  
Τη Μεγάλη Παρασκευή  
οι εκκλησίες βγάζουν τον .....  
Κάτω από το Σταυρό ήταν η .....  
και ο .....  
Τον Χριστό κατέβηκε  
από το Σταυρό ο .....  
και ο .....  
και τον φρουρούσαν οι .....  
Το λίθο του μνημείου κύλησε ο .....  
Έμαθαν πρώτες την Ανάσταση οι .....



Συμπλήρωσε τα τετραγωνάκια με τις υπόλοιπες λέξεις της φράσης:  
“Χριστός Ανέστη εκ νεκρών, θανάτω θάνατον πατήσας”



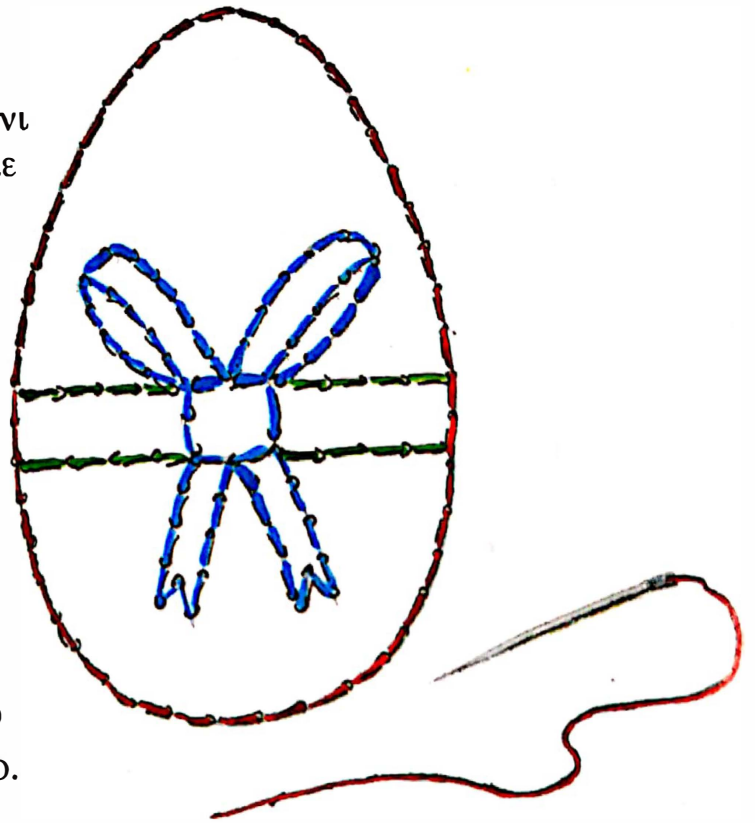


# ΠΑΣΧΑΛΙΝΕΣ

## ΤΟ ΚΕΝΤΗΤΟ ΑΥΓΟ

Σε ένα κομμάτι σκληρό χαρτόνι ζωγράφισε ένα αυγό και κέντησε με κλωστή πάνω στη γραμμή του σχεδίου. Μπορείς να χρησιμοποιήσεις λεπτή ή χοντρή βελόνα και αντίστοιχη κλωστή κόκκινη. Για να κεντήσεις σωστά το αυγό, καλύτερα είναι, πριν ξεκινήσεις, να τρυπήσεις το χαρτόνι με τη βελόνα.

Μπορείς επίσης να χρησιμοποιήσεις μαλλί, που θα περάσεις σε μία πιο χοντρή βελόνα, και, αν θέλεις, να δουλέψεις με διαφορετικά χρώματα το περίγραμμα, την κορδέλα και το φιόγκο.



## ΓΙΡΛΑΝΤΑ ΑΠΟ ΛΑΜΠΑΔΕΣ

Δίπλωσε ένα μακρόστενο κομμάτι χαρτί σαν ακορντεόν. Ζωγράφισε τη λαμπάδα, όπως βλέπεις στην εικόνα, και κόψε γύρω-γύρω, όχι όμως και το σημείο που ενώνει τις λαμπάδες. Μόλις ολοκληρώσεις, άνοιξε τις λαμπάδες σαν ακορντεόν και χρωμάτισέ τις μία-μία.



# ΧΕΙΡΟΤΕΧΝΙΕΣ

## Πασχαλινά μοτίβα ζωγραφισμένα σε μπουκάλια και ποτήρια



Πλύνε καλά ένα γυάλινο ποτήρι ή ένα γυάλινο μπουκάλι και άφησέ το να στεγνώσει καλά. Με ένα πινέλο ζωγράφισε αυγά, πασχαλίτσες, κεράκια, πουλάκια, γεωμετρικά σχήματα, ή ό,τι άλλο θέλεις. Το καλύτερο χρώμα για το γυαλί είναι το σμάλτο. Μπορείς όμως να χρησιμοποιήσεις λαδομπογιά ή καλύτερα πλαστικό χρώμα, που διαλύεται και ξεπλένεται με νερό.



## το ψηφιδωτό αυγό

### υλικά:

κόλλα, χάντρες, κόκκινο ή ξύλο

### εκτέλεση:

Παρατήρησε το σχέδιό που έχεις στο σχέδιό σου. Αντίγραφέ το σε χοντρό κόκκινο χαρτόνι ή σε ένα κομμάτι κόντρα πλακέ, λίγο μεγαλύτερο από το αυγό. Το αυγό είναι τώρα έτοιμο να το διακοσμήσεις. Αγόρασε χάντρες με διαφορετικά χρώματα (κόκκινο, πράσινο, κίτρινο, γαλάζιο, μωβ, πορτοκαλί). Μπορείς να διαλέξεις χάντρες μακρουλές ή στρογγυλές. Τοποθέτησε κάθε χρώμα σε διαφορετικό μπωλ και ξεκίνα τη δουλειά. Σε καθένα από τα τμήματα στα οποία χωρίζεται το σχέδιο τοποθέτησε χάντρες διαφορετικού χρώματος ή σχήματος. Με τα πιο σκούρα χρώματα μπορείς να φτιάξεις τα περιγράμματα στο αυγό σου, ενώ στις εσωτερικές επιφάνειες μπορείς να βάλεις τα ανοιχτά χρώματα.

