


**Τι λένε για λίγη ζωγραφική σήμερα;;; Θα φτιάξετε ΜΟΤΙΒΑ...
Πάρτε ξυλομπογιές ή μαρκαδόρους και ξεκινήστε...**


[Αν δεν υπάρχει η δυνατότητα εκτυπωτή και έγχρωμου μελανιού, μπορείτε να δείτε τα σχέδια από τον υπολογιστή και να ζωγραφίσετε το μοτίβο σας σ' ένα απλό χαρτί].

1. Συνέχισε τα γεωμετρικά μοτίβα ζωγραφίζοντας μέσα στα κυκλάκια.


Φτιάξε και ένα δικό σου μοτίβο μετά με όποια σχήματα θέλεις..




Και τώρα το δικό σου μοτίβο!!!!



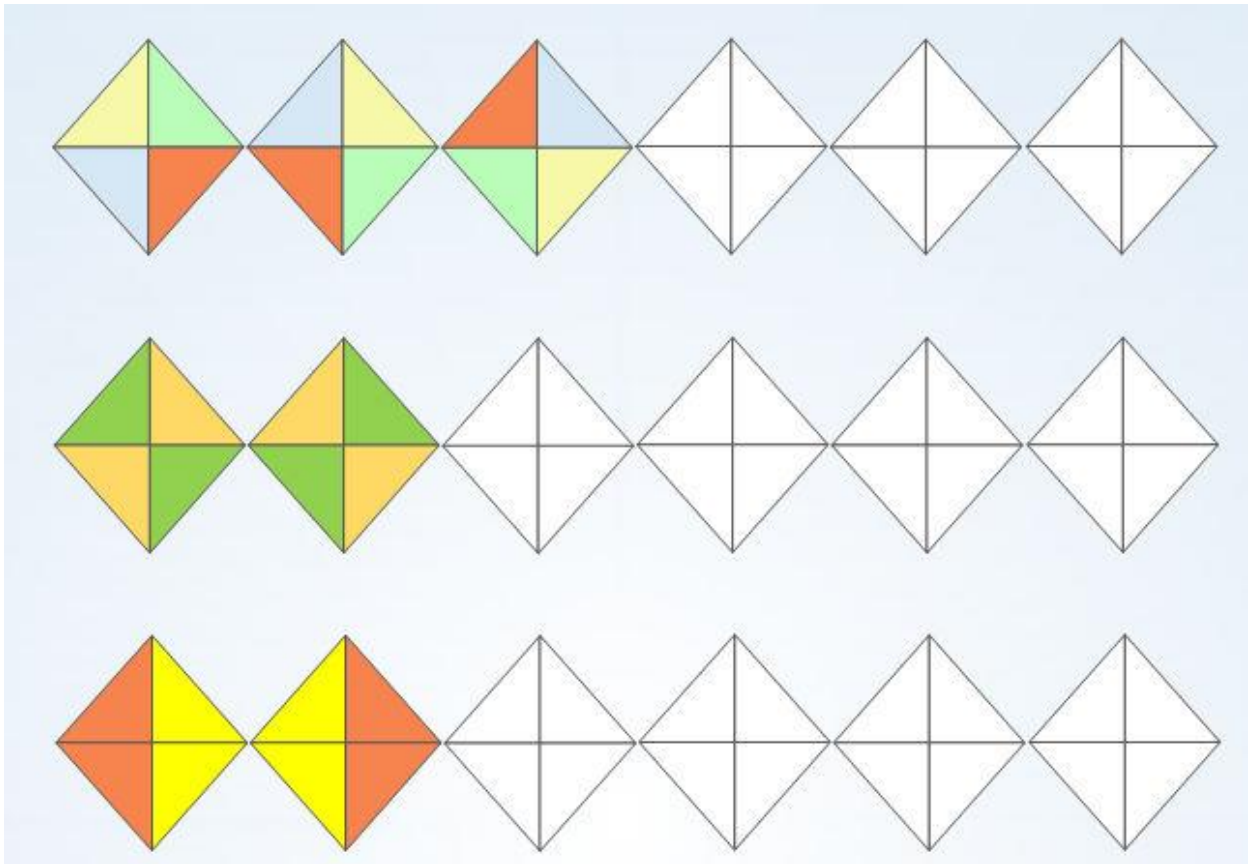
2. Τώρα συνέχισε το παρακάτω μοτίβο προσέχοντας τις σειρές που θέλουν από τα δεξιά προς τα αριστερά.



Και τώρα το δικό σου μοτίβο!!!!



3. Και τέλος, συνέχισε το παρακάτω μοτίβο..



Και τώρα το δικό σου μοτίβο!!!!

